


ATRIO 24 358 DL0 خلاط دش ترموستاتي لمنفذين مع صمام قطع/ محول مدمج

وصف المنتج



• طقم للتركيب النهائي يلائم

• GROHE Rapido SmartBox (35 604)

• القلب المصغر GROHE TurboStat بالعنصر الحراري الشمعي

• طلاء GROHE Long-Life

• GROHE QuickFix شمسة بعازل عمود مغطى وتركيب مخفي

• شمسة معدنية، تركيب عكسي بزاوية 6 درجات قابلة للتعديل

• رمز الدش الرأسي واليدوي المطبوع

• زر أمان GROHE SafeStop عند 38 °م

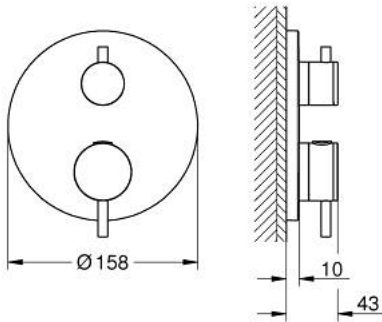
• محدّد درجة الحرارة GROHE SafeStop Plus الاختياري عند 43 °م أو 46 °م مدرج

• GROHE AquaDimmer، صمام غلق/ محوّل مدمج

• مقابض معدنية

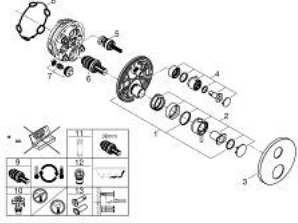
• من دون طقم تركيب

• أداء التدفق: المخرج B = 27 لتر/دقيقة، المخرج C = 30 لتر/دقيقة



ATRIO 24 358 DL0 خلاط دش ترموستاتي لمنفذين مع صمام قطع/ محول مدمج

قطع الغيار



- 1: لوح تحميل (رقم الطلب: 49080000)
 - 2: temperature control handle (رقم الطلب: 49089DL0)
 - 3: escutcheon (رقم الطلب: 49246DL0)
 - 4: shut-off handle aquadimmer (رقم الطلب: 49090DL0)
 - 5: مقيد ماء (رقم الطلب: 49084000)
 - 6: قلب مضغوط ترموستاتي 3/4 بوصة (رقم الطلب: 49028000)
 - 7: صمام مانع للإرجاع (رقم الطلب: 49085000)
 - 8: عازل (رقم الطلب: 48360000)
 - 9: قلب 3/4 GROHE TurboStat بوصة* (رقم الطلب: 49003000)
 - 10: سدادات خدمة* (رقم الطلب: 1405300M)
 - 11: موسع مقبس* (رقم الطلب: 49059000)
 - 12: مجموعه حماية من الطرد الرجعي* (رقم الطلب: 14055000) (EN1717)
 - 13: طقم تمديد عام لوحات ترموستات بمقبضين، 25 ملم* (رقم الطلب: 14058000)
- * إكسسوارات اختيارية*